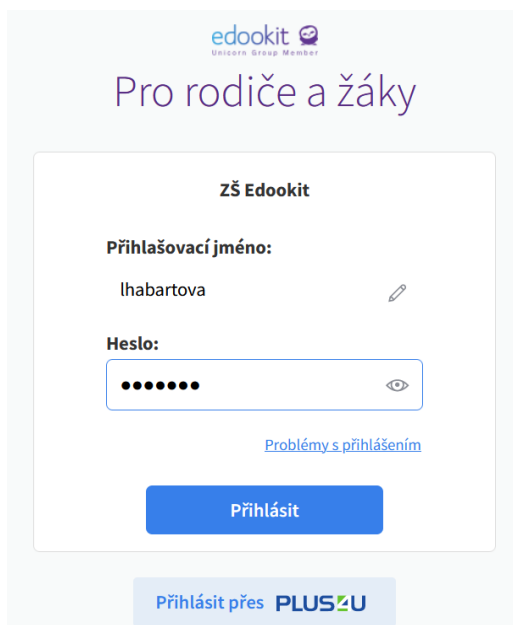


Párování a registrace Plus4U účtů - žáci

v 1.0

1. Na přihlašovací stránce vyplníte pole Přihlašovací jméno a Heslo > kliknete na tlačítko Přihlásit



2. Po přihlášení do Edookitu Vám bude zobrazen formulář, ve kterém kliknete na tlačítko Pokračovat v Plus4U.

Vítejte

Jste přihlášení jako žák **Lenka Habartová**

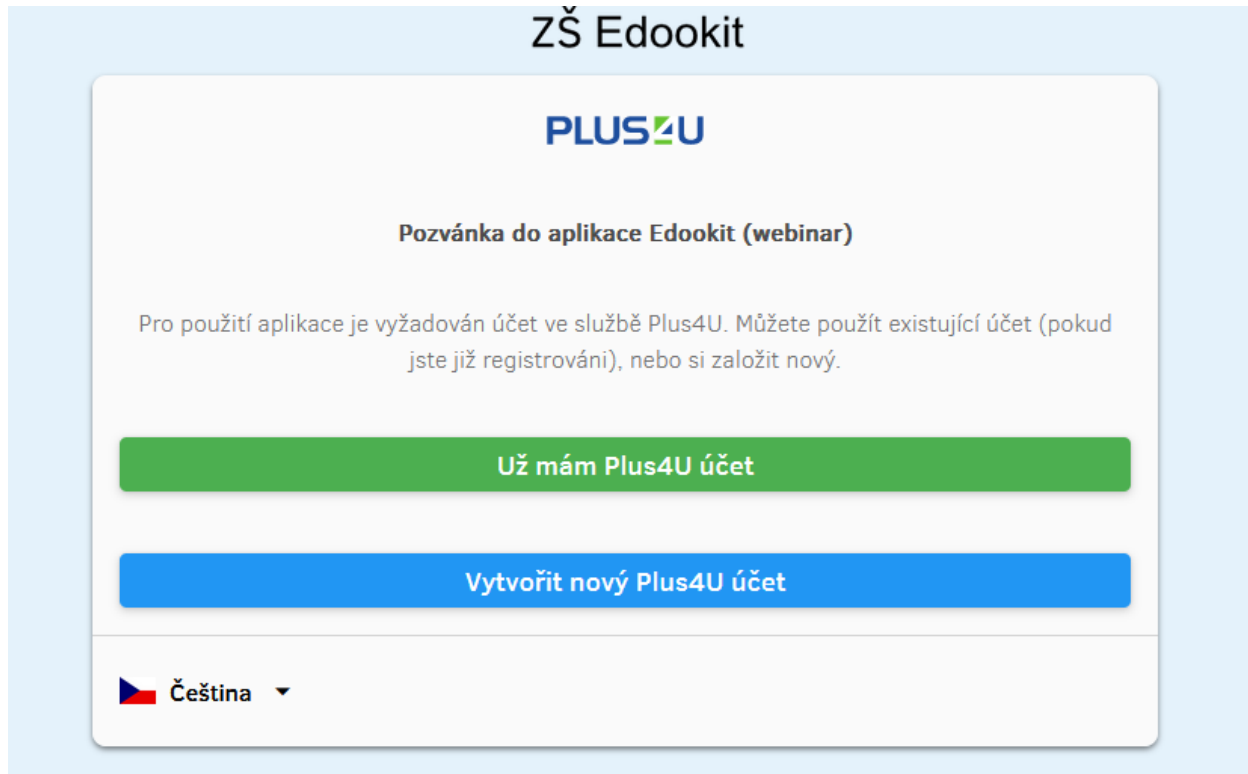
Jak jsme Vás informovali zprávou v systému Edookit, začne Edookit brzy používat pro ověření identity uživatelů novou službu Plus4U Identity Management. Z Vaší strany bude nutné provést spárování Vašeho účtu Edookit s účtem Plus4U, a to kliknutím na jedno z tlačítek níže. Pokud z nějakého důvodu v tuto chvíli nemáte čas na vytvoření nového Plus4U účtu, můžete nyní tento krok přeskočit a vrátit se k němu později. Registraci, resp. spárování je však nutné dokončit do **3. 12. 2022**. Po tomto datu bude Edookit využívat pro ověření uživatelů pouze Plus4U Identity Management.

Pokračovat v **PLUS4U**

Tento krok můžete ještě dnes přeskočit, ale mějte na paměti, že po přihlášení do Edookitu (po **3. 12. 2022**) budete potřebovat platný Plus4U účet.

Přeskočit

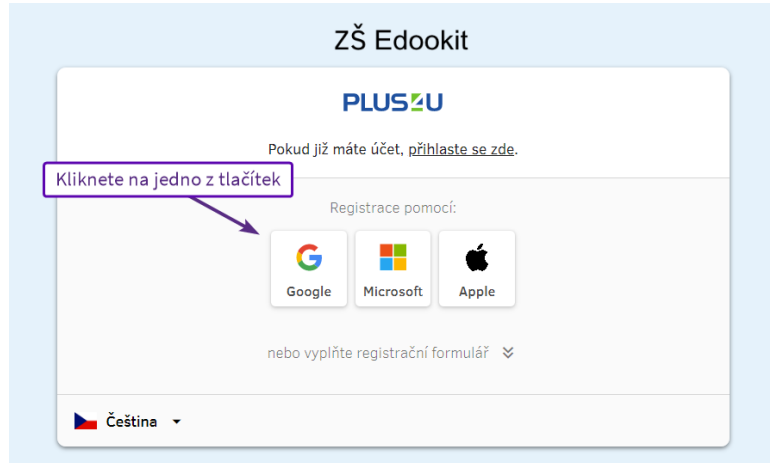
3. Zobrazí se Vám nabídka dvou tlačítek:
- “Už mám Plus4U účet”
 - “Vytvořit Plus4U účet”



- a. **Už mám Plus4U účet:**
V případě, že již máte Plus4U účet vytvořen (např. již jste se registrovali z důvodu přihlašování do Edookitu školy, která již tento způsob přihlašování používá), kliknete na tlačítko “Už mám Plus4U účet” > zadáte své přihlašovací údaje > jste spárováni a přihlášení do Edookitu. Příští přihlášení do Edookitu provedete již skrze tlačítko Přihlásit přes Plus4U..
- b. **Vytvořit nový Plus4U účet**
V případě, že Plus4U účet nemáte, kliknete na toto tlačítko a zahájíte proces registrace. Postup registrace popisujeme níže.
4. **Registrace v Plus4U po kliknutí na tlačítko “Vytvořit nový Plus4U účet”**
Jestliže účet v Plus4U dosud nemáte, můžete provést dva způsoby registrace:
- a. **Přihlašování pomocí účtu Google, Microsoft, Apple ID**
Po kliknutí na ikonu účtu, který chcete využívat, budete vyzváni k přihlášení >


zadáte přihlašovací údaje do vybraného účtu > Dokončit registraci > nyní jste přihlášení do Edookitu.

Příští přihlášení již provedete vždy prostřednictvím tlačítka Přihlásit přes Plus4U.



b. **Přihlašování pomocí Přihlašovacího kódu 1 a 2**

Nyní si ukážeme, jak se do Plus4U registrovat bez využití účtů třetích stran. V tomto případě nevyužijete tlačítka Google/Microsoft/Apple ID, ale vyplníte registrační formulář. Pro jeho vyplnění jej nejprve rozbalíte kliknutím na “nebo vyplňte registrační formulář”.



Vyplňte pole:

- Jméno
- Příjmení

- E-mail: na zadanou e-mailovou adresu Vám bude doručen odkaz pro potvrzení registrace nově vytvořeného Plus4U účtu. Dále e-mail slouží např. pro obnovení zapomenutých přihlašovacích kódů.
- Přístupový kód 1: bude sloužit pro přihlašování. Měl by mít minimálně 3 znaky a neměl by se shodovat se zadaným registračním e-mailem.
- Přístupový kód 2: bude sloužit pro přihlašování. Ideálně použijte kombinaci malých a velkých písmen, čísel nebo jiných znaků.

Po vyplnění všech polí kliknete na tlačítko **“Vytvořit účet”**

nebo vyplňte registrační formulář ↗

Jméno	Příjmení
<input type="text" value="Alois"/>	<input type="text" value="Navrátil"/>

E-mail

K zajištění maximální bezpečnosti vašeho účtu používáme dvě hesla, Přístupový kód 1 a Přístupový kód 2, která slouží k přihlášení do vašeho účtu. Tato hesla nebudou nikde ve službě veřejně prezentována.

Přístupový kód 1 ⓘ	✓	Potvrzení přístupového kódu 1	✓
<input type="password" value="...."/>	👁	<input type="password" value="...."/>	👁
Přístupový kód 2 ⓘ	✓	Potvrzení přístupového kódu 2	✓
<input type="password" value="....."/>	👁	<input type="password" value="....."/>	👁

Silný přístupový kód

Chci mít přehled o novinkách z Plus4U a jako první vědět o soutěžích a zajímavých nabídkách. (volitelné)

Na zadanou e-mailovou adresu Vám nyní přišel e-mail s unikátním odkazem. Kliknutím na odkaz registraci potvrdíte.

PLUS4U

Dobry den,

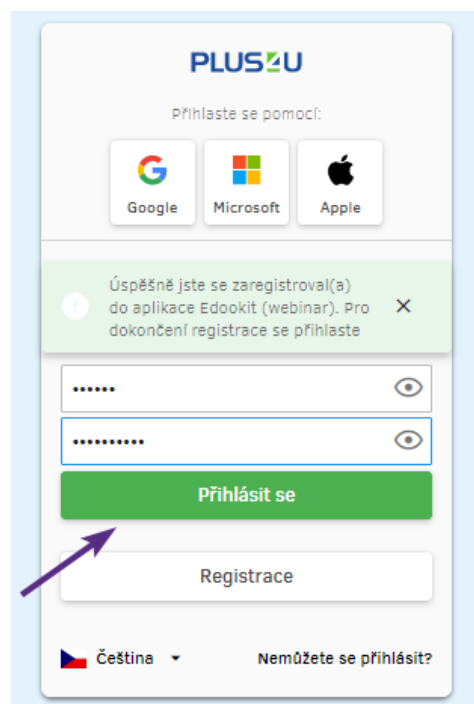
právě jsme přijali vaši žádost o vytvoření účtu ve službě [Plus4U](#) pro přístup do aplikace **Edookit (webinar)**. Kliknutím na tlačítko níže aktivujete svůj účet:

Aktivovat účet

Tento odkaz je platný 30 minut.

V případě dotazů nás neváhejte kdykoliv kontaktovat přes náš [Helpdesk](#).

Následně zadejte svůj přístupový kód 1 a 2.



Váš účet je tímto propojený s Edookitem a v budoucnu se již budete moci přihlašovat pomocí Plus4U.

Změna přihlašovacích údajů ve Vašem Plus4U účtu

Potřebuje provést změnu Vašich přihlašovacích kódů? Nastavili jste si přihlašování pomocí Google účtu, ale chcete mít možnost přihlásit se např. i pomocí Apple ID?

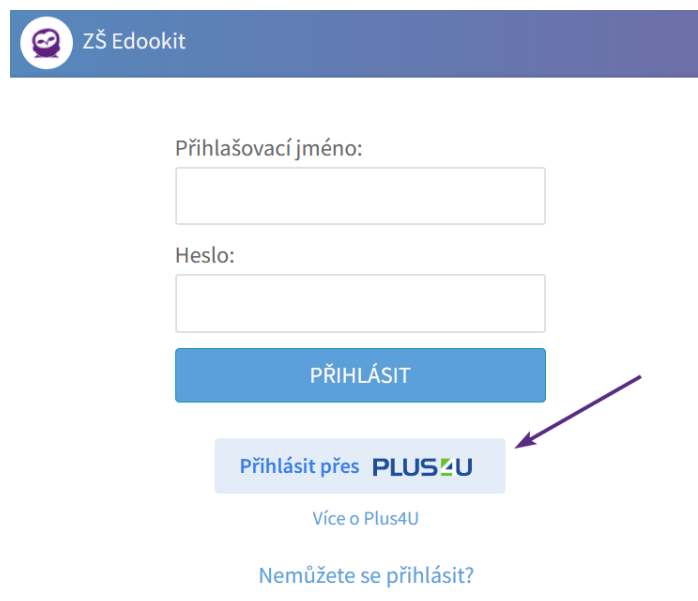
Všechny tyto změny můžete provést po přihlášení do Edookitu > menu Nastavení > Přihlašování (Plus4U) > zde kliknete na jeden z odkazů:

- Spravovat propojené účty (nastavení párování s účtem Google, Microsoft, Apple ID)
- Změnit registrační e-mail
- Změnit přístupový kód 1
- Změnit přístupový kód 2
- Nastavení dvoufaktorového ověřování

Zapomenuté přístupové údaje

Přihlašujete se již pomocí účtu Plus4U a zapoměli jste svoje přihlašovací údaje?

Na přihlašovací stránce kliknete na tlačítko Přihlásit do Plus4U



ZŠ Edookit

Přihlašovací jméno:

Heslo:

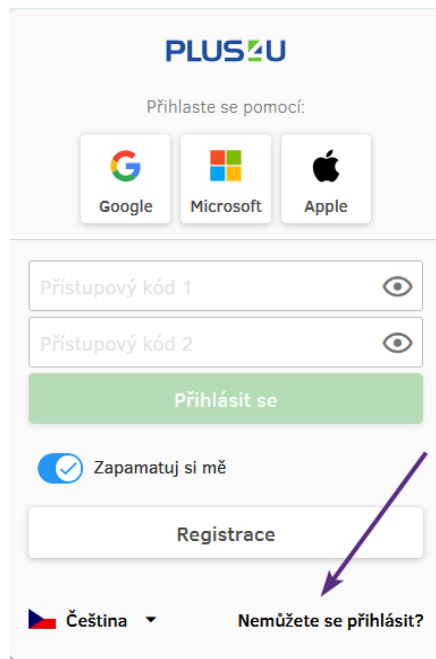
PŘIHLÁSIT

Přihlásit přes PLUS4U

Více o Plus4U

Nemůžete se přihlásit?

Poté kliknete na odkaz "Nemůžete se přihlásit?"



PLUSZU

Přihlaste se pomocí:

Google Microsoft Apple

Přístupový kód 1

Přístupový kód 2

Přihlásit se

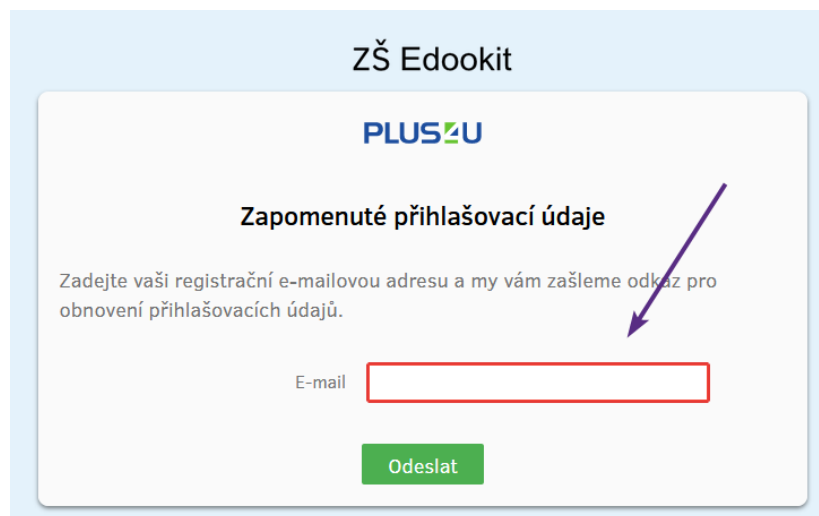
Zapamatuj si mě

Registrace

Čeština

A purple arrow points from the 'Registrace' button to the 'Nemůžete se přihlásit?' link.

Zadáte svůj registrační e-mail,



ZŠ Edookit

PLUSZU

Zapomenuté přihlašovací údaje

Zadejte vaši registrační e-mailovou adresu a my vám zašleme odkaz pro obnovení přihlašovacích údajů.

E-mail

Odeslat

A purple arrow points from the text 'Zadejte vaši registrační e-mailovou adresu...' to the email input field.

v doručeném e-mailu kliknete na tlačítko "Ověřit žádost" a nastavíte nové přístupové údaje.

PLUS4U

Dobrý den,

právě jsme přijali vaši žádost o obnovení přístupových údajů do služby [Plus4U](#). Kliknutím na tlačítko níže svou žádost dokončete:

[Ověřit žádost](#) 

Tento odkaz je platný 30 minut.

V případě dotazů nás neváhejte kdykoliv kontaktovat přes náš [Helpdesk](#).

V případě komplikací kontaktujte prosím Plus4U Helpdesk:

e-mail: helpdesk@plus4u.net

tel.: (+420) 221 400 421